



ТЕРРИТОРИАЛЬНЫЙ ОРГАН  
ФЕДЕРАЛЬНОЙ СЛУЖБЫ  
ГОСУДАРСТВЕННОЙ СТАТИСТИКИ  
ПО РЕСПУБЛИКЕ ТАТАРСТАН

# О ЧИСЛЕННОСТИ И СРЕДНЕМЕСЯЧНОЙ ЗАРАБОТНОЙ ПЛАТЕ РАБОТНИКОВ РЕСПУБЛИКИ ТАТАРСТАН

январь – апрель 2024 года

# СОДЕРЖАНИЕ

Среднесписочная численность работников	3
Среднемесячная заработная плата	8

1

**Среднесписочная численность  
работников**

# СРЕДНЕСПИСОЧНАЯ ЧИСЛЕННОСТЬ РАБОТНИКОВ\*

январь – апрель 2024 года

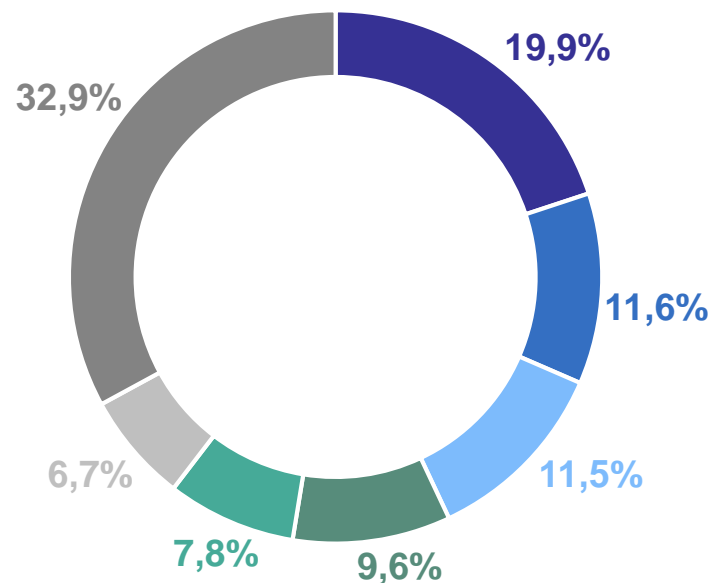
ТАТАРСТАНСТАТ

1 284,3

тыс. человек

101,1

в % к соответствующему периоду  
с начала прошлого года



- Обработывающие производства
- Торговля оптовая и розничная; ремонт автотранспортных средств и мотоциклов
- Образование
- Транспортировка и хранение
- Деятельность в области здравоохранения и социальных услуг
- Строительство
- Другие виды деятельности

\*Включая субъекты малого предпринимательства.

# СРЕДНЕСПИСОЧНАЯ ЧИСЛЕННОСТЬ РАБОТНИКОВ\*

апрель 2024 года

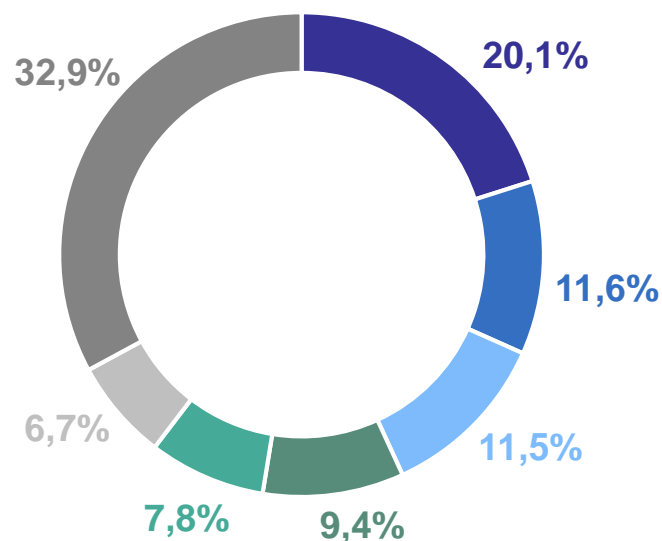
ТАТАРСТАНСТАТ

1 284,5

тыс. человек

100,8

в % к соответствующему периоду  
с начала прошлого года



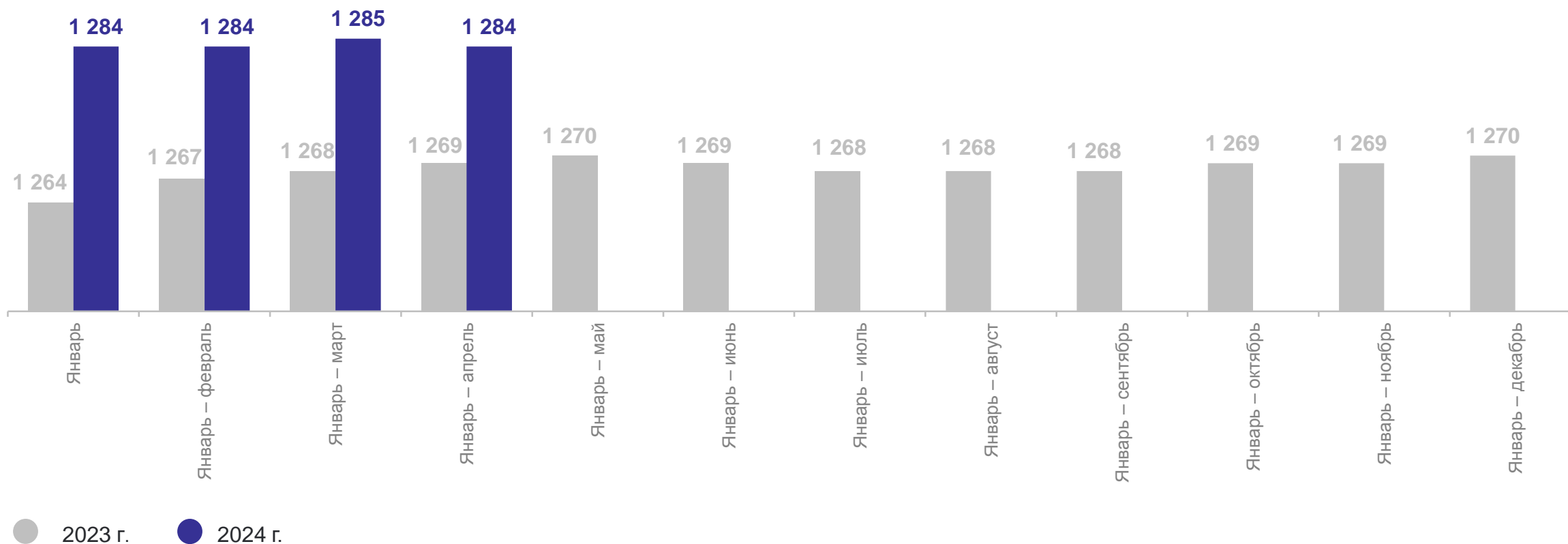
- Обработывающие производства
- Торговля оптовая и розничная; ремонт автотранспортных средств и мотоциклов
- Образование
- Транспортировка и хранение
- Деятельность в области здравоохранения и социальных услуг
- Строительство
- Другие виды деятельности

\*Включая субъекты малого предпринимательства.

# ДИНАМИКА СРЕДНЕСПИСОЧНОЙ ЧИСЛЕННОСТИ РАБОТНИКОВ\*

ТАТАРСТАНСТАТ

ТЫСЯЧ ЧЕЛОВЕК



\*Включая субъекты малого предпринимательства.

# ЧИСЛЕННОСТЬ РАБОЧЕЙ СИЛЫ\*

в возрасте 15 лет и старше, февраль – апрель 2024 года

ТАТАРСТАНСТАТ

Численность рабочей силы

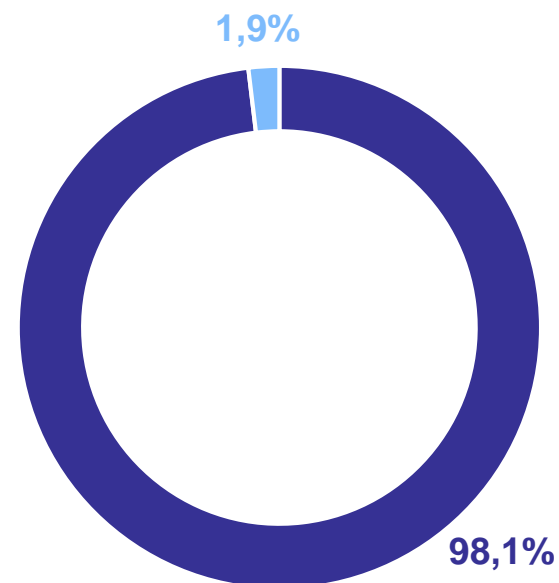
**2 073,3** тыс. человек

Численность занятых

**2 033,6** тыс. человек

Численность безработных\*\*

**39,7** тыс. человек



● Уровень занятости

● Уровень безработицы

\*По данным выборочного обследования рабочей силы.

\*\*По методологии Международной организации труда.

# 2

## Среднемесячная заработная плата





# СРЕДНЕМЕСЯЧНАЯ ЗАРАБОТНАЯ ПЛАТА ПО ВИДАМ ЭКОНОМИЧЕСКОЙ ДЕЯТЕЛЬНОСТИ\*

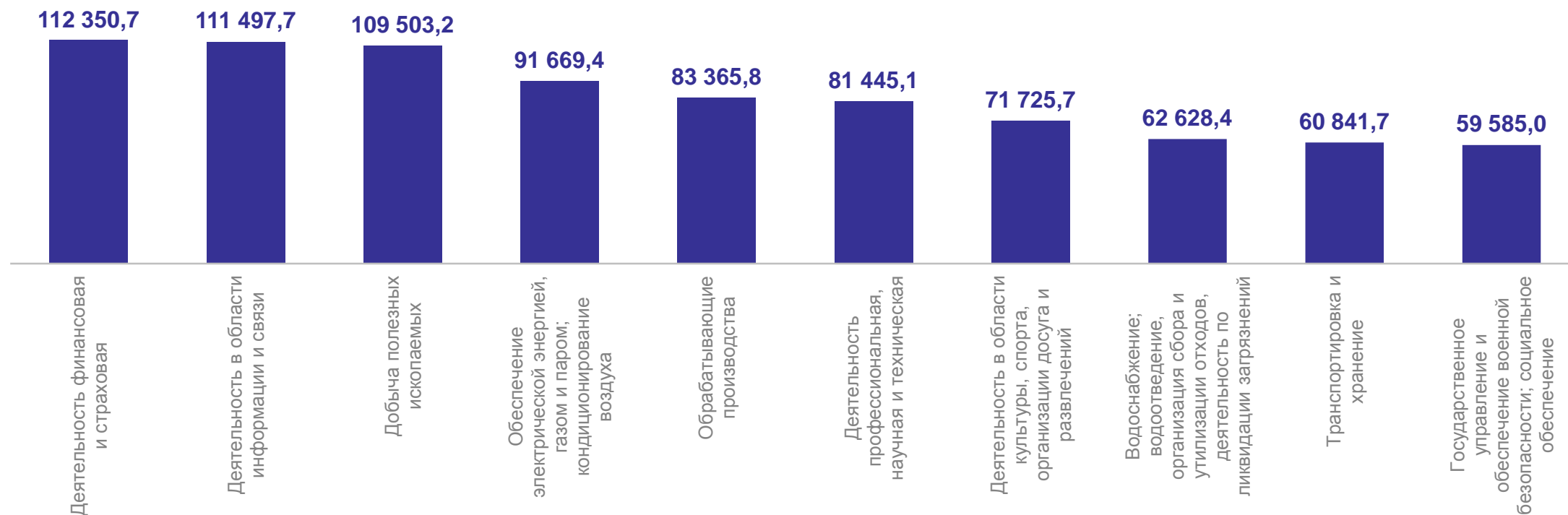
ТАТАРСТАНСТАТ

январь – апрель 2024 года

67 458,4 рубля

120,1% к январю – апрелю 2023 г.

111,8% реальная,  
к январю – апрелю 2023 г.



\*Включая субъекты малого предпринимательства.

# СРЕДНЕМЕСЯЧНАЯ ЗАРАБОТНАЯ ПЛАТА ПО ВИДАМ ЭКОНОМИЧЕСКОЙ ДЕЯТЕЛЬНОСТИ\*

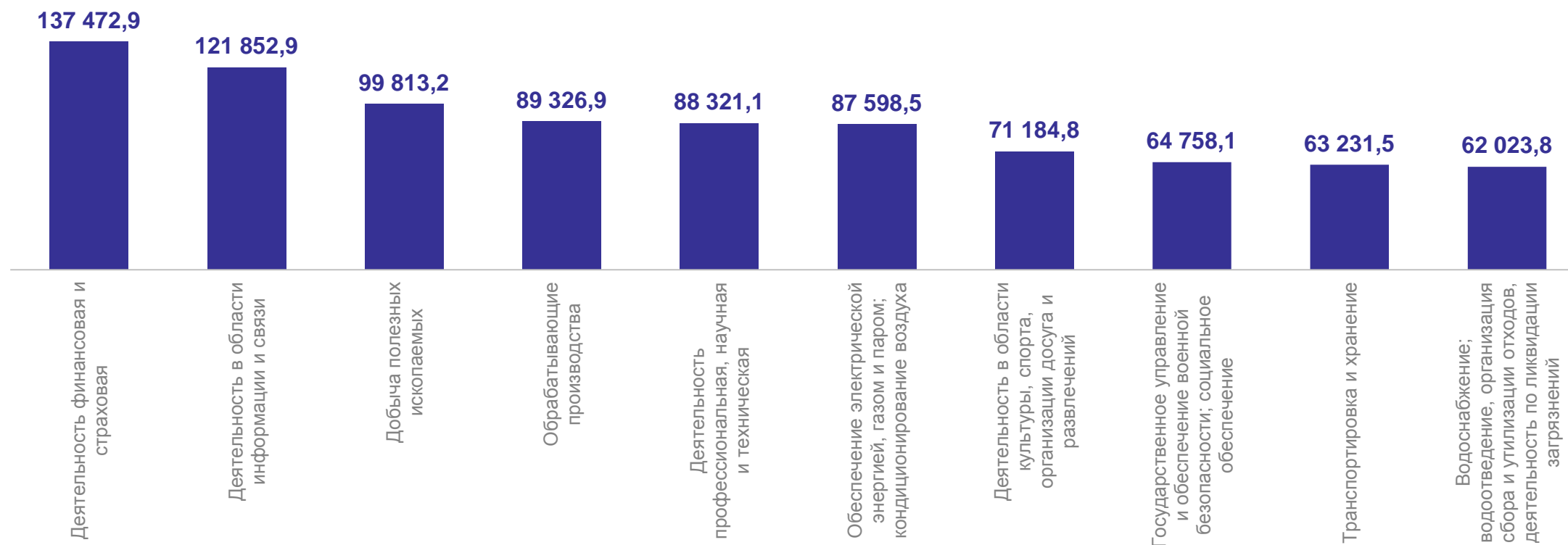
ТАТАРСТАНСТАТ

апрель 2024 года

70 148,2 рубля

119% к апрелю 2023 г.

110,5% реальная,  
к апрелю 2023 г.



\*Включая субъекты малого предпринимательства.

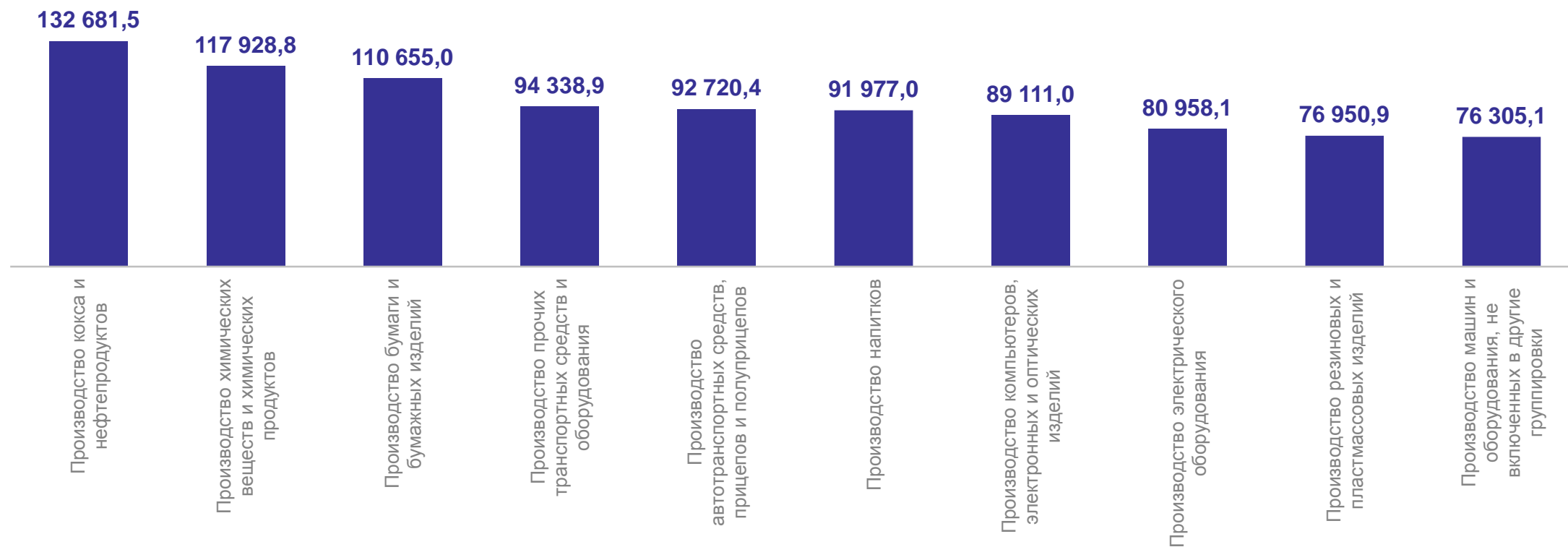
# СРЕДНЕМЕСЯЧНАЯ ЗАРАБОТНАЯ ПЛАТА НА ПРЕДПРИЯТИЯХ ОБРАБАТЫВАЮЩИХ ПРОИЗВОДСТВ\*

ТАТАРСТАНСТАТ

январь – апрель 2024 года

83 365,8 рубля

122,3% к январю – апрелю 2023 г.

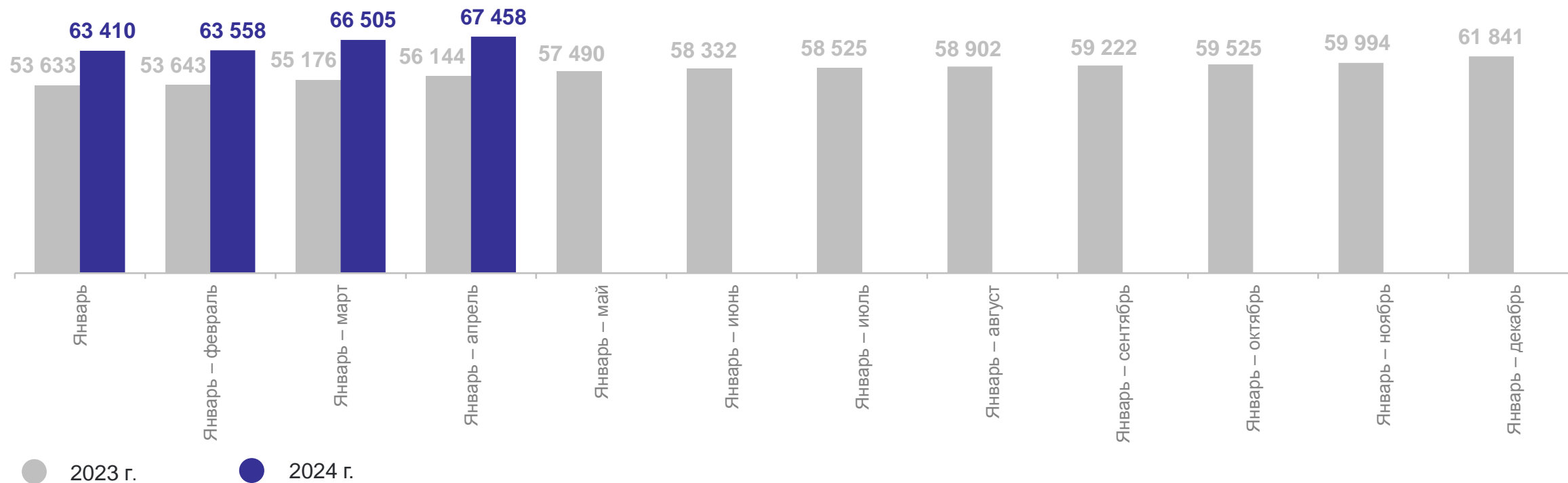


\*Включая субъекты малого предпринимательства.

# ДИНАМИКА СРЕДНЕМЕСЯЧНОЙ ЗАРАБОТНОЙ ПЛАТЫ\*

ТАТАРСТАНСТАТ

рублей

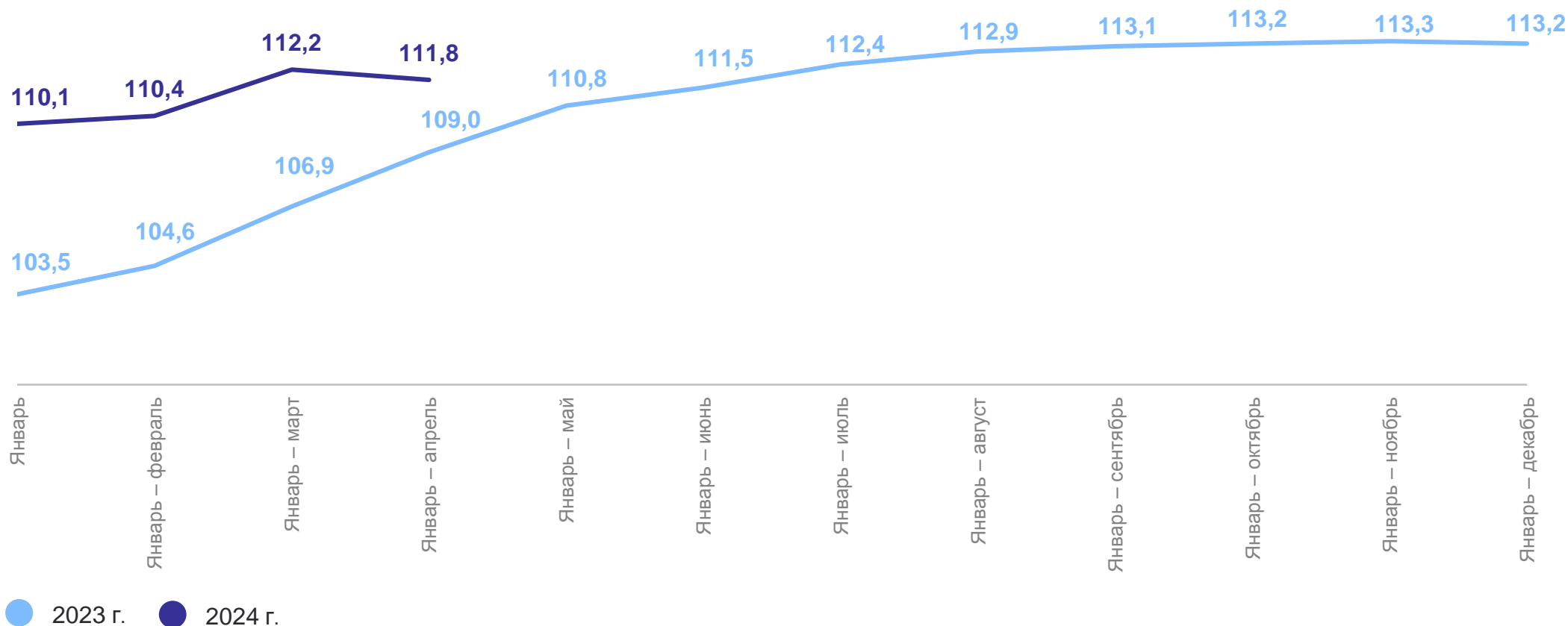


\*Включая субъекты малого предпринимательства.

# ДИНАМИКА РЕАЛЬНОЙ ЗАРАБОТНОЙ ПЛАТЫ\*

ТАТАРСТАНСТАТ

в % к соответствующему периоду предыдущего года

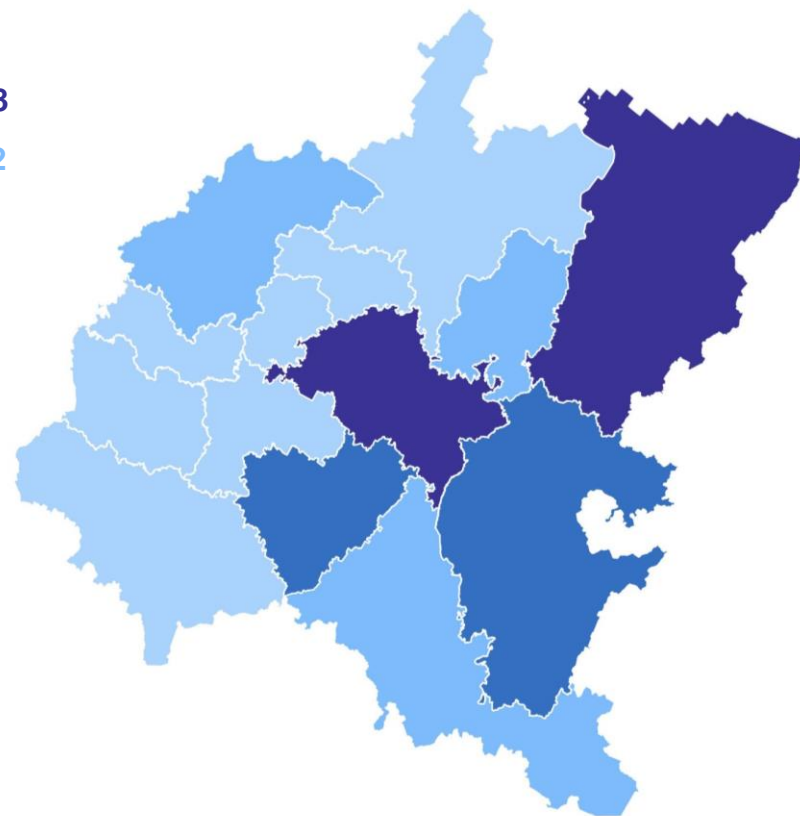


\*Включая субъекты малого предпринимательства.

# СРЕДНЕМЕСЯЧНАЯ ЗАРАБОТНАЯ ПЛАТА ПО РЕГИОНАМ ПРИВОЛЖСКОГО ФЕДЕРАЛЬНОГО ОКРУГА\*

январь – апрель 2024 года, рублей

ТАТАРСТАНСТАТ



Российская Федерация

**81 472** рубля

Приволжский  
федеральный округ

**60 382** рубля

\*Включая субъекты малого предпринимательства.